

장바구니수강신청 사용자 매뉴얼

수강신청(모바일) 사용자 매뉴얼



2024. 1.

서울시립대학교

수강신청(모바일) 사용자 매뉴얼

1. 교과번호 28013 분반 [조회] ①

2. 교과구분 교양선택 교과목명 대학 전체 학부(과) 전체 학년 전체 [조회] ②

* 장바구니 신청과목을 저장했다라도 수강신청이 확정된 것이 아니며 반드시 본 수강신청기간에 수강신청을 하여야 합니다.
* 강의시간은 본 수강신청기간에 변경될 수 있습니다.

2014학년도 1학기

장바구니

| NO | 장바구니 신청 | 교과구분 | 교과번호 | 분반 | 교과목명 | 개설학부(과) | 주/야 | 인수 | 학점 | 강의시간 | 담당교수 | 장바구니 인원 | 수업 계획서 |
|----|------------|------|-------|----|-------|---------|-----|----|----|-----------------------------|------|------------|-----------|
| 1 | 신청 | 전공선택 | 28013 | 01 | 화폐금융론 | 경제학부 | 주간 | 3 | 3 | 화07.08/33-B101, 목03/33-B102 | 안철원 | 2 | 계획서 |

신청과목수 12 신청학점 36

장바구니 신청과목

| NO | 장바구니 신청 | 교과구분 | 교과번호 | 분반 | 교과목명 | 개설학부(과) | 주/야 | 인수 | 학점 | 강의시간 | 담당교수 | 장바구니 인원 | 수업 계획서 |
|----|------------|------|-------|----|---------|---------|-----|----|----|-----------------------------|------|------------|-----------|
| 5 | 삭제 | 전공선택 | 28027 | 01 | 한국경제론 | 경제학부 | 주간 | 3 | 3 | 금07.08.09/33-B102 | 김대중 | 2 | 계획서 |
| 6 | 삭제 | 전공선택 | 28038 | 01 | 경제학특강 | 경제학부 | 주간 | 3 | 3 | 수06.07.08/33-B102 | 김대중 | 2 | 계획서 |
| 7 | 삭제 | 전공선택 | 28103 | 01 | 혁신의경제학 | 경제학부 | 주간 | 3 | 3 | 목02/33-B104, 금02.03/33-B... | 안철원 | 2 | 계획서 |
| 8 | 삭제 | 전공선택 | 28115 | 01 | 국제경제관계론 | 경제학부 | 주간 | 3 | 3 | 목07.08.09/33-B103 | 안철원 | 2 | 계획서 |
| 9 | 삭제 | 전공선택 | 28117 | 01 | 경제사상사 | 경제학부 | 주간 | 3 | 3 | 화02/33-B101, 수02.03/33-B... | 안철원 | 2 | 계획서 |
| 10 | 삭제 | 전공선택 | 28127 | 01 | 산업조직론 | 경제학부 | 주간 | 3 | 3 | 화04/33-B102, 목04.05/33-B... | 안철원 | 2 | 계획서 |
| 11 | 삭제 | 교양선택 | 01094 | 02 | 문학의이해 | 인문 | 주간 | 3 | 3 | 화03.04/20-105, 목10/20-105 | 안철원 | 2 | 계획서 |
| 12 | 삭제 | 교양선택 | 01093 | 03 | 한문 | 인문 | 주간 | 3 | 3 | 목06.07.08/33-101 | 안철원 | 2 | 계획서 |

시간표 출력하기

시간표가 중복되는 과목, 타과생 수강제한과목, 복수전공 수강제한과목, 부전공 수강제한과목, 교직과목 수강제한 등 제한조건에 상관없이 장바구니에 담을 수 있음.

* 장바구니에 저장된 과목은 학부·과에서 수강신청 제한조건을 허가할 경우 본 수강신청 기간에 신청 가능함.

장바구니 수강신청 방법

1. 수강신청 약 2주 전 지정된 장바구니수강신청 기간에 해당 메뉴가 활성화된다.
2. 교과번호를 직접 입력하고 ①조회를 누르거나 교과구분, (개설)대학, 학부(과)를 선택하고 ②조회 버튼을 누르면 교과목이 검색된다.
3. ③신청 버튼을 클릭하면 해당 교과목이 장바구니에 저장된다.
4. ④삭제 버튼을 클릭하면 해당 교과목이 장바구니에서 삭제된다.

상세설명

1. 장바구니 수강신청은 수강신청이 확정된 것이 아니며 반드시 본 수강신청기간에 다시 수강신청 하여야 함.
2. 학점에 상관없이 12개 과목까지만 신청 가능함.
3. 시간표가 중복되는 과목, 타과생 수강제한과목, 복수전공 수강제한과목, 부전공 수강제한과목, 교직과목 수강제한 등 제한조건에 상관없이 장바구니에 담을 수 있음.

※ 장바구니에 저장된 과목은 학부·과에서 수강신청 제한조건을 허가할 경우 본 수강신청 기간에 신청 가능함.

5. 장바구니수강신청 기간에 시간표가 확정되지 않은 강의가 있으므로 본 수강신청시 확인 요망
6. 강의시간은 본 수강신청기간에 변경될 수 있음.
7. 장바구니에 저장된 과목은 본 수강신청시 자동 조회됨
(반드시 신청버튼을 클릭해야 최종 저장)
8. ⑤시간표출력하기 버튼을 클릭하면 장바구니 수강신청한 시간표를 출력할 수 있음.

수강인원 : 수강신청 (자기복합) UcTitenApp

1. 교과번호 : 2 조회 *교과, 교신 과목 조회시 교과과목을 2글자까지 반드시 입력 후 조회하여야 함.

2. 교과구분 : 교과선택 * 교과과목 : 대안 전체 * 학부(과) : 전체 * 학년 : 전체 * 3 조회

* B0이하 과목에 한하여 재수강을 신청할 수 있음.

출 : 9 칸 2012학년도 2학기 학업계획서담당교과 조회

■ 강좌 : * 2009학년도부터 개설학기 전과목명은 개설학기 학을 확정하므로 전과목과 수강신청서 의미가 바뀜 1 교과구분과목 열람하기

| NO | 수강인원 | 교과구분 | 교과번호 | 교과과목명 | 개설학부(과) | 주언 | 이수인원 | 강의시간 | 담당교수 | 개최처 | |
|----|--|------|-------|--------------|---------|----|-------|------|------|-----|-----|
| 1 | 신청 | 전공선택 | 20004 | 01 거시경제학 | 경제학부 | 주언 | 2 3 화 | | 72 | 80 | 지식서 |
| 2 | 신청 4 | 전공선택 | 20020 | 01 국제무역론 | 경제학부 | 주언 | 3 3 불 | | 83 | 90 | 지식서 |
| 3 | 신청 | 전공선택 | 20021 | 01 재정학 | 경제학부 | 주언 | 3 3 불 | | 100 | 130 | 지식서 |
| 4 | 신청 | 전공선택 | 20023 | 01 국제금융론 | 경제학부 | 주언 | 3 3 화 | | 110 | 120 | 지식서 |
| 5 | 신청 | 전공선택 | 20027 | 01 한국경제론 | 경제학부 | 주언 | 4 3 금 | | 67 | 60 | 지식서 |
| 6 | 신청 | 전공선택 | 20101 | 02 경제학원론(미시) | 경제학부 | 주언 | 1 3 화 | | 115 | 120 | 지식서 |

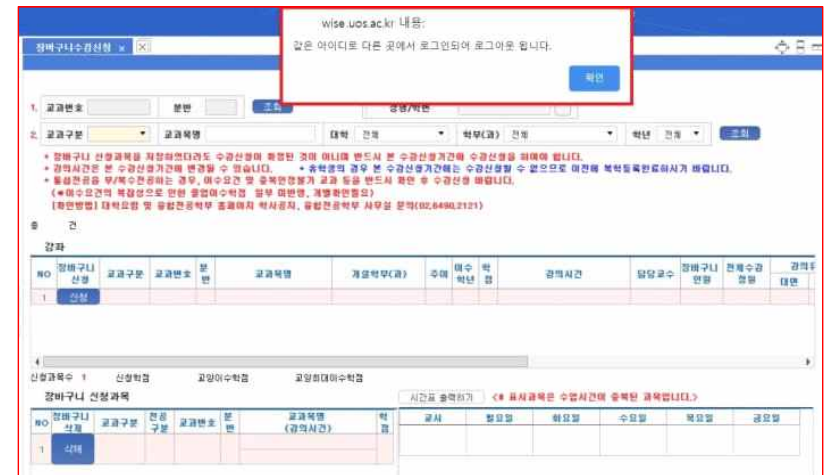
신청과목수 : 5 신청학기 : 18 취소신청가능학기 : 14 최대신청가능학기 : 20

■ 수강과목

| NO | 과목 | 교과구분 | 학수 | 교과번호 | 분과 | 교과과목명 | 주언 | 학점 | 강의시간 | 담당교수 | 개수강 학번 | 개수강 학기 | 개수강 교과목 |
|----|--|------|-------|------|-----------|-------|-----|----|------|------|-----------|-----------|------------|
| 1 | 석제 | 교양선택 | 01330 | 01 | 사회봉사 I | 주언 | 1 화 | | | | | | |
| 2 | 석제 5 | 교양선택 | 01449 | 01 | 사회실용과목 | 주언 | 3 불 | | | 2012 | 1학기 | 사회실용과목 | |
| 3 | 석제 | 전공선택 | 20102 | 01 | 경제학원론(거시) | 주언 | 3 화 | | | | | | |
| 4 | 석제 | 교양선택 | 01120 | 02 | 인간과학론 | 주언 | 3 수 | | | | | | |
| 5 | 석제 | 교양선택 | 01239 | 02 | 현대사회와건강생활 | 주언 | 2 수 | | | 2012 | 1학기 | 현대사회와건강생활 | |

1. 수강신청 화면이 열리면 '장바구니수강신청' 메뉴에서 저장해 놓은 과목이 자동 조회된다.
2. 장바구니에 담아놓은 과목이 없으면 종전과 같이 ②조회 버튼이나 ③조회 버튼으로 교과목을 검색한다.
3. ④신청 버튼을 클릭하면 해당 교과목이 수강신청 된다.
4. ⑤삭제 버튼을 클릭하면 해당 교과목이 삭제된다.
5. 다시 장바구니과목을 불러오려면 ①장바구니과목 불러오기 버튼을 누른다.

1. 반드시 ④신청 버튼을 클릭해야 수강신청 완료됨.
2. 모든 메뉴는 1개의 브라우저 화면에서만 사용가능
 - 같은 메뉴 중복 사용 불가 (다중창, 멀티탭, 탭복제)
- 1) 같은 아이디로 다른 브라우저에서 중복 로그인 할 경우
 - 마지막에 로그인 한 브라우저만 사용 가능하며, 이전에 로그인 한 브라우저는 로그아웃 됨



대학행정정보시스템 (wisel)

← → ↻ 🔒 wisel

서울시립대학교
대학행정정보시스템

메뉴영을 입력하세요 🔍

MENU MY MENU

- ▶ 수업원가
- ▶ 성적표조회
- ▶ 성적세부항목조회
- ▶ 개인별학기성적
- ▶ 사회봉사활동신청
- ▶ 수업원가결과조회
- ▶ 학사검고통지서조회
- ▶ 개설수업희망교과목신청
- ▶ 수강
- ▶ 교양시간표조회

오른쪽에 새 탭 열기
새 그룹에 탭 추가
탭을 새 창으로 이동
새로고침 Ctrl+R
새 탭에서 보기
고정
사이트 숨기기
닫기 Ctrl+W
다른 탭 닫기
우측 탭 닫기

분반 조회

교과목명

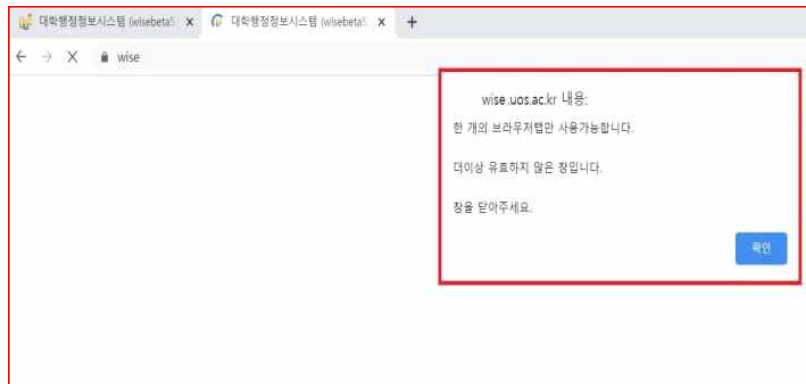
여러더라도 수강신청에 확정된 것이 아니니 반드시
간해 변경할 수 있습니다.

* 졸업전공을 무/복수전공하는 경우, 이수요건 및 중복인정불가 교과 등록
(※이수요건의 복잡성으로 인한 졸업이수확정 업무 대만행, 개별화인정
【확정방법】 대학요원 및 졸업전공학부 홈페이지 학사공지, 졸업전공학부 사

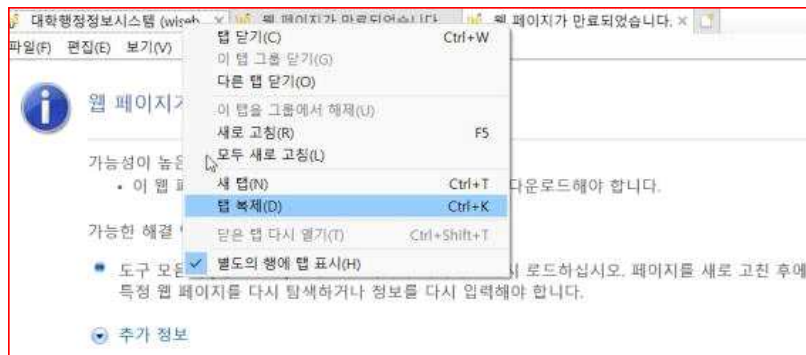
중 간

개과

| NO | 장바구니 신청 | 교과구분 | 교과번호 | 분 반 | 교과목명 | 개설 |
|----|------------|------|------|--------|------|----|
|----|------------|------|------|--------|------|----|



- 익스플로러에서 '탭복제' 사용불가 (기타 모든 브라우저에서 탭복제 사용 불가)



3) 모바일수강신청앱 사용 중 PC에서 대학행정시스템 로그인 할 경우

- 모바일수강신청앱은 로그아웃 됨 (마지막에 로그인 한 수강신청 화면만 사용가능)



4)PC에서 대학행정시스템 로그인 후 모바일수강신청앱 로그인 할 경우

- PC의 대학행정시스템은 로그아웃 됨 (마지막에 로그인 한 수강신청 화면만 사용가능)



모바일 장바구니수강신청 사용자 매뉴얼

1. 시스템 개요 및 어플 설치

가. 시스템 개요

- 장바구니 : 장바구니신청으로 개설교과목의 정보를 통해 신청(인원제한 없음)
- 메뉴구성 : 학사일정에 따라 "평상시", "장바구니", "수강신청" 기간으로 구분되며 해당 일정 에 따라 아래와 같이 시스템의 기능 제공됩니다.



| 메뉴구성(제공) | | 평상시 | | | 장바구니 신청기간 | | | 수강신청 기간 | | |
|----------|-----------------------|-----|----|----|-----------|----|----|---------|----|----|
| | | 조회 | 저장 | 삭제 | 조회 | 저장 | 삭제 | 조회 | 저장 | 삭제 |
| 공지사항 | 공지사항 | ○ | | | ○ | | | ○ | | |
| 조회 | 개설강좌조회 (교과목명/전공학과) | ○ | | | ○ | | | ○ | | |
| | 장바구니 내역조회 | ○ | | | ○ | | | ○ | | |
| | 수강신청 내역조회 | ○ | | | ○ | | | ○ | | |
| 장바구니 | 강좌강희신청 (교과목명/전공학과) | | | | ○ | ○ | | | | |
| | 강좌번호 직접입력 | | | | | ○ | | | | |
| | 장바구니 조회삭제 | | | | ○ | | ○ | | | |
| 수강신청 | 장바구니 내역조회 | | | | | | | ○ | ○ | |
| | 강좌번호 직접입력 | | | | | | | | ○ | |
| | 강좌강희신청 (교과목명/전공학과) | | | | | | | ○ | ○ | |
| | 수강내역 조회삭제 | | | | | | | ○ | | ○ |
| | 시간표보기 | | | | | | | ○ | | |

- [조회]메뉴에서는 조회만 가능, [장바구니] 및 [수강신청]에서 저장, 조회, 삭제 가능
- 스마트폰 수강신청 앱을 통한 수강신청 종료 후 반드시 수강신청 내역을 확인하시기 바랍니다.

나. 시스템 환경

- 아이폰(아이패드), 안드로이드OS를 사용하는 폰 및 태블릿 PC에서 이용이 가능합니다.
- 동일한 아이디로 동시에 두 군데 이상의 기기에서 스마트수강신청으로 로그인 했을 경우 마지막으로 로그인 한 사용자만 사용 가능합니다.(인터넷과 스마트수강신청 동시사용 불가)

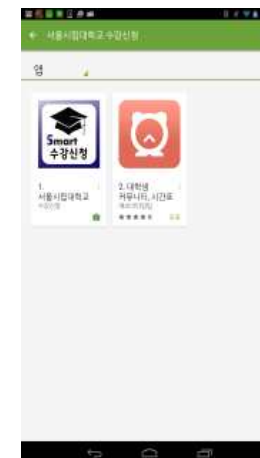
다. 수강신청 앱 다운로드 및 설치 방법

- 앱스토어를 통하여 설치하기(아이폰,아이패드)
 . "서울시립대학교 수강신청"을 검색하여 수강신청 어플을 설치합니다.
 . 앱스토어에서 최신 버전 승인전에 설치한 어플은 최신 버전으로 업그레이드를 합니다.
 이때 반드시 확인과 설치를 선택해서 최신 버전으로 유지를 해야 합니다.



- Play스토어를 통하여 설치하기(안드로이드)

Play스토어에서 "서울시립대학교 수강신청"을 검색하여 수강신청 어플을 설치한다.

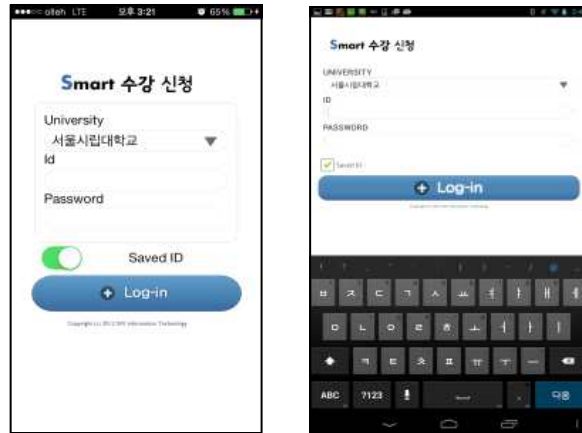


2. 스마트수강신청 로그인 및 환경 설정

▶로그인

“스마트 수강신청” 어플을 실행

“ID, PASSWORD” 입력 “Saved ID” 체크박스 선택



▶공지사항 및 환경설정

수강신청 공지사항

우측 상단 “환경설정” 도구 선택

“버전확인, 로그인아웃, 초기화, 세션관리”

“초기화”는 대학명/ID정보를 초기화



3. 조회(개설강좌 조회 및 수강신청 내역조회)

▶교과목명 조회

전체 개설된 교과목명 조회



▶ 교과목명 검색

교과목명을 입력하여 개설교과목 검색



▶ 교과목명 세부정보

교과목명을 선택하여 세부 정보조회



▶전공/학과명 조회

교과목 개설한 전공 및 학과 조회



▶ 개설된 과목 조회

개설교과목 조회



▶ 장바구니내역 조회



▶ 수강신청 내역조회



▶ 강좌번호 직접입력 신청

과목코드 직접입력 선택



▶ 장바구니 조회,삭제

장바구니 조회 및 삭제



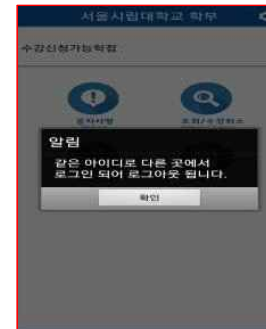
4. 장바구니 신청

▶ 강좌조회 신청



※ 모바일수강신청앱 사용 중 PC에서 대학행정시스템 로그인 할 경우

- 모바일수강신청앱은 로그아웃 됨 (마지막에 로그인 한 수강신청 화면만 사용가능)



※ PC에서 대학행정시스템 로그인 후 모바일수강신청앱 로그인 할 경우

- PC의 대학행정시스템은 로그아웃 됨 (마지막에 로그인 한 수강신청 화면만 사용가능)

[장바구니수강신청 메뉴에서 교과목의 정렬 순서를 직접 변경]

장바구니 수강신청 교과목 정렬 방법

1. 장바구니 수강신청 시 **교과목의 정렬 순서를 직접 변경**할 수 있습니다. (수강신청 앱에서는 PC에서 정렬 순서 수정)

1-1. 대학행정정보시스템(WISE), 수강신청시스템(SUGNAG)

1) 메뉴 : 대학행정정보시스템, 수강신청시스템>수강>장바구니수강신청

2) 방법 : 출력순서 항목에서 정렬하고자 하는 과목의 순서를 숫자로 입력 후 저장

[대학행정시스템(학생) 이용 시 인터넷브라우저 화면은 1개만 사용 가능]

[대학행정시스템 수강신청 운영 변경사항 안내(학부)]

대학행정시스템 로그인 시 인터넷브라우저의 중복접속(다중탭, 멀티브라우저)은 사용이 불가능합니다. 중복으로 접속 할 경우 제일 마지막에 접속한 대학행정시스템 화면만 사용이 가능합니다. [모든 인터넷브라우저에서 동일]

2. 대학행정시스템 이용 시 다중 접속은 제한됩니다.

1-1. 대학행정시스템에 최신 접속 및 제일 마지막에 접속한 경우

- 1) 다중 접속 할 경우 제일 마지막에 로그인한 대학행정시스템 화면만 사용이 가능



1-2. 대학행정시스템에 로그인 후 중복으로 로그인 할 경우

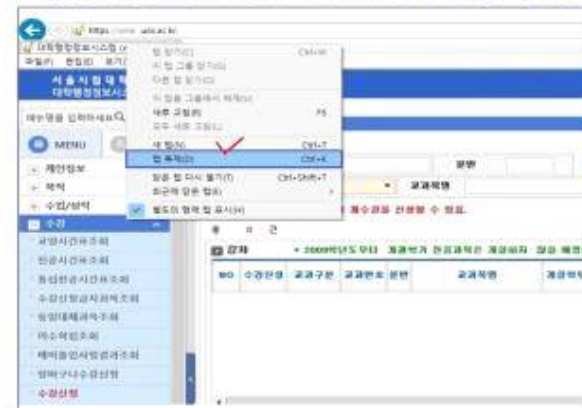
- 1) 대학행정시스템 로그인 후 다시 중복으로 로그인 할 경우, 이전에 로그인한 화면은 로그아웃됩니다. (제일 마지막에 로그인한 대학행정시스템만 사용 가능)

[대학행정시스템 수강신청 운영 변경사항 안내(학부)]



1-3. 대학행정시스템에 로그인 하여, 탭복제(같은화면복사기능) 기능 사용 불가

- 1) 대학행정시스템에 로그인 하여 인터넷브라우저에서 탭복제 기능은 사용 할 수 없습니다.



[대학행정시스템 수강신청 운영 변경사항 안내(학부)]

- 2) 대학행정시스템에 로그인 하여 덤프제를 선택한 경우 덤프제 화면은 사용 할 수 없습니다. [모든 인터넷브라우저에서 동일 함]



1-4. 대학행정시스템(수강시스템) 세션 타임아웃은 기존 30분에서 60분으로 연장되었습니다.

- 1) 대학행정시스템, 수강시스템 이용 시 세션 타임아웃이 기존에는 30분이었으나 60분으로 연장되었습니다.
 • 세션타임아웃: 화면 접속 후 활동(조회, 저장, 삭제버튼 클릭)이 없을 시 화면 연결이 종료되는 시간

3. 모바일수강신청 앱도 PC의 대학행정시스템과 동일 합니다.

1-1. '로그인' 버튼을 클릭 한 경우

- 1) 수강신청 기간 사용자가 없을 때 대학행정시스템에 로그인 할 경우 자동순번에 의하여 접속 대기 합니다. [기존과 동일]
- 2) 대학행정시스템 로그인은 언제나 가능하고, 수강신청 화면은 당일 '00시00분' 부터 진입이 가능하고 수강신청 버튼은 수강신청 일시부터 클릭이 가능 합니다.

[대학행정시스템 수강신청 운영 변경사항 안내(학부)]



1-2. 모바일수강신청 앱 로그인 후 PC에서 대학행정시스템에 로그인 하였다면 모바일수강신청 앱은 로그아웃 됩니다.

- 1) 제일 마지막에 로그인 한 수강신청 화면(대학행정, 수강앱)만 사용이 가능합니다.



1-3. 세션시간을 60분으로 설정을 변경하여야 합니다.

- 1) 수강신청 앱의 세션시간 설정 값은 사용자의 휴대폰에만 저장되므로 한번은 세션 시간을 변경하셔야 합니다.
- 2) 세션 타임아웃은 기존 30분에서 60분으로 연장되었습니다.

[대학행정시스템 수강신청 운영 변경사항 안내(학부)]

